SOUL

Deer vibes by Maxfliz

DEER DESIGN & MAXFLIZ®

KATALOG
SOUL

Program wykończeniowy Soul przygotowany został z dużym naciskiem na zaspokojenie potrzeb estetycznych naszych Klientów, ale również tych emocjonalnych. Soul czyli „dusza" ten gatunek muzyczny zainspirował nas do stworzenia oferty, która będzie pełna harmonii i da nam ukojenie. Tak jak w utworze soulowym dostrzec można spokojne brzmienia pełne harmonii, tak i w naszym programie wykończeniowym odnajdziecie materiały, dzięki którym stworzycie wnętrze w stonowanych kolorach, ale wzbogacone o mocne akcenty dopełniające wymarzony projekt wnętrza. Program został stworzony z wyselekcjonowanych materiałów z oferty salonu wyposażenia wnętrz Maxfliz, pod okiem architektów Pracowni Architektury Wnętrz Deer Design. Udowadniamy, że wysokiej jakości materiały mocno osadzone w trendach są osiągalne w przystępnych cenach. Bez żadnych kompromisów możecie odnaleźć tu wyjątkowe materiały dostarczające mnóstwo dobrego designu. Duże formaty płytek w rozmiarach 60 cm x 120 cm, deski podłogowe również we wzór klasycznej jodły, podłogi winylowe renomowanych marek czy funkcjonalne rozwiązania jak baterie natynkowe czy odpływ liniowy. To propozycja idealna dla tych, którzy cenią sobie wnętrza ponadczasowe, dopasowane do indywidualnych potrzeb i okraszone wysokiej jakości materiałami.

Deer vibes by Maxfliz

SPIS TREŚCI

O nas 06

Podłogi 08

Drzwi wewnętrzne 22

Płytki ścienne i podłogowe 32

Wyposażenie łazienkowe 60

Armatura 66

Programy lojalnościowe 74

Deer Wood - zabudowa kuchenna i meble na wymiar 76

Specyfikacja projektowa 78

Specyfikacja części materiałowej i wykonawczej 79

Kontakt 80

DEER DESIGN
PRACOWNIA
ARCHITEKTURY
WNĘTRZ

MAXFLIZ®
PIĘKNA STRONA WNĘTRZA

Dwie silne marki i dwie kobiety sukcesu Karolina Karwowska – Gajżewska Prezes Zarządu Pracowni Architektury Wnętrz Deer Design oraz Patrycja Wolniewicz Dyrektor Zarządzający salonu wyposażenia wnętrz Maxfliz w Warszawie, to osobowości pełne pasji do pięknych projektów i połączenie idealne do tworzenia wyjątkowych historii we wnętrzach.

Pracownia Architektury Wnętrz Deer Design wraz z salonem wyposażenia wnętrz Maxfliz w Warszawie połączyły siły i doświadczenie w branży, aby kreować przestrzeń, która wychodzi poza utarte schematy w aranżacji wnętrz.

Programy Soul i Jazz zostały przygotowane dla prawdziwych estetów i Klientów, którzy inspiracje do wykończenia wnętrz czerpią nie tylko z trendów wnętrzarskich, ale również z emocji, które towarzyszą nam w sztuce, muzyce i architekturze.
Dlaczego Soul i Jazz? W projektowaniu wnętrz można znaleźć wspólny mianownik z muzyką i odczuwać podobne emocje.

Bogate brzmienie, wyraźne rytmy i zmienne nastroje od tych bardzo lirycznych do tych wypełnionych dynamiką. Projektowanie wnętrz naszym zdaniem jest najbliższe tym gatunkom muzyki.

Idealnie zaprojektowane wnętrza to jak wysmakowany utwór, w którym wszystko musi być idealne, dopracowane w każdym detalu, a dzięki pasji, talentowi, doświadczeniu i niekiedy improwizacji płynącej z kreatywności architektów tworzyć ponadczasowe dzieło.

Wyselekcjonowane materiały mocno osadzone w trendach z oferty salonu Maxfliz i doświadczeni architekci pracowni Deer Design to przewodnik po świecie dobrego designu i gwarancja jakości.

Dzięki tej wyjątkowej kooperacji kompleksowa usługa wykończenia wnętrz „pod klucz” dopełniona została najlepszymi materiałami z oferty salonu wyposażenia wnętrz Maxfliz w Warszawie.

PODŁOGI

ter Hürne / Dureco Classic Line

Panele laminowane 12mm, wodoodporne, AC5

A01

A02

A03

A04

A05

A06

A07

A08

A09

A10

A11

A12

A13

A14

A15

A16

Panele laminowane standardowo układamy w wersji pływającej, jednak Dureco to innowacyjny produkt, który możemy kleić do posadzki unikając tym samym listw dylatacyjnych.

ter Hürne / Dureco Stone Line

Panele laminowane, wodoodporne, AC5

B01

B02

B03

B04

ter Hürne / Flemish Heritage

Deska warstwowa, jednolamelowa układana w jodłę klasyczną



Dąb Surowy M01

Dąb Jasnoszary M02

Dąb Szary M03



Dąb Ochra Brąz M04

Dąb Bazaltowy Brąz M05

Dąb Czerwonobrązowy M06



Dąb M07



Dąb Jasnobeżowy M13

Dąb M14

ter Hürne / Listwy

SKL 60

SKL G100

SKL P90

SKL P100

ter Hürne / Pride of Nature Collection

Deska warstwowa trzylamelowa

Dąb Ekspresyjny V01

Dąb Dziki Antracyt V02

Dąb Stonowany V03

Dąb Ekspresyjny Głęboka Szczotka V04


Buk Ekspresyjny V07

Dąb Delikatnie Beżowy V08

Dąb Jasnobeżowy V09

ter Hürne / Satin Elements Collection

Deska warstwowa trzylamelowa

Dąb Stonowany U01

Dąb Ekspresyjny U02

Buk Stonowany U03

Dąb Szarobiały, Stonowany U04

Dąb Design Mglistoszary U05

Jesion Szarobiały U06

Dąb Biel Starzona U09

Buk Ekspresyjny U12

Jesion Lazurowobiały U13

Dąb Jasnobeżowy U14

Jesion Białofioletowy U15

ter Hürne / Winyl Bright Choice

Panele winylowe Comfort na podkładzie z płyty HDF

G01

G02

G03

G04

G05

G06

G07

G08

ter Hürne / Winyl Pure Choice

Panele winylowe Comfort na podkładzie z płyty HDF

F01

F02

F03

F04

F05

F06

F07

F08

ter Hürne / Winyl Stright Choice

Panele winylowe Comfort na podkładzie z płyty HDF

G01

G02

G03

G04

G05

G06

G07

G08

ter Hürne / Winyl Stone Choice

Panele winylowe PerForm*

J01

J02

J03

J04

J05

J06

J07

J08



J09

J10

* Panele w wersji Perform mają grubość 6,0 mm, występuje różnica poziomów w stosunku do płytek, w cenie programu listwa progowa. Wyrównanie poziomów podłóg za dopłatą.

DRZWI WEWNĘTRZNE

Porta / Vector Premium

Model A

Model B

Model C

Model E

Model Q

Model T

Model U

Model V

Model W

Farba Akrylowa UV

* Ościeżnica za dodtakowa oplata





Porta / Line

Model H.1

Model A.1

Model B.1

Model C.1

Model E.1

Model F.1

Model G.1

Model H.1

Okleina Portadecor, Portasynchro 3D

Porta / Verte Home, grupa H

Model H0

Model H.1

Model H.2

Model H.3

Model H.4

Model H.5

Portadecor, Portasynchro 3D, Portaperfect 3D

Porta / Verte Home, grupa J

Model J.0

Model J.1

Model J.2

Model J.3

Model J.4

Model J.5

Model J.6

Portadecor, Portasynchro 3D, Portaperfect 3D

Drzwi z przeszkleniem to idealny wybór do małych i ciemnych przestrzeni. Wpadające przez nie światło rozświetla przestrzeń oraz sprawia, że pomieszczenie staje się większe.

Porta / Verte Home, grupa G

Model G.0

Model G.0 Intarsje

Model G.1

Model G.1 Intarsje

Model G.2

Model G.2 Intarsje

Model G.3

Model G.3 Intarsje

Model G.4

Model G.4 Intarsje

Portadecor, Portasynchro 3D, Portaperfect 3D

Porta / CPL

Model 1.1

Okleina CPL HQ0,2, HPL, CPL 0,7

Porta / Verte Premium, grupa E

Model E.0

Model E.1

Model E.2

Model E.3

Model E.4

Model E.5

Portadecor, Portasynchro 3D, Portaperfect 3D

Porta / Level

Model C.0

Model C.1

Model C.2

Model C.3

Portadecor, Portaperfect 3D, Portalamino

PŁYTKI ŚCIENNE I PODŁOGOWE

Maxhome / Cave

Płytki ścienne matowe

Deco Bone 30x90 cm

Bone 30x90 cm

Maxhome / Simple

Płytki ścienne matowe

Deco Grey 30x90 cm



Grey 30x90 cm



Silver 30x90 cm

Maxhome / Lunar

Płytki ścienne matowe

Magnum Satin
40x120 cm

Satin
40x120 cm

Płytka ścienna w połysku

Brillo
40x120 cm

Maxhome / Iron

Płytki gresowe matowe

Bianco 120x60 cm, 60x60 cm

Grey 120x60 cm, 60x60 cm



Rust 120x60 cm, 60x60 cm

Silver 120x60 cm, 60x60 cm

Cerrad / Mastestone

Płytki gresowe matowe*



Silver 120x60 cm, 60x60 cm

Graphite 120x60 cm, 60x60 cm

White 120x60 cm, 60x60 cm

* Płytki występują również w połysku za dodatkową opłatą

Cerrad / Calacatta

Płytki gresowe matowe*



White 120x60 cm, 60x60 cm



Gold 120x60 cm, 60x60 cm

Cerrad / Marquinia

Płytki gresowe matowe*



Gold 120x60 cm, 60x60 cm

Cerrad / Mattina

Płytki gresowe matowe

Beige 20x120 cm

Bianco 20x120 cm

Grigio 20x120 cm

Marrone 20x120 cm

Sabbia 20x120 cm

* Płytki występują również w połysku za dodatkową opłatą

Maxhome / Fiordo

Płytki gresowe matowe

Beige 60x60 cm

Nero 60x60 cm

Dust 60x60 cm

Bianco 120x60 cm, 60x60 cm

Grafit 120x60 cm, 60x60 cm

Gris 120x60 cm, 60x60 cm

Maxhome / Stonetech

Płytki gresowe matowe



Grey 120x60 cm, 60x60 cm



Sand 120x60 cm, 60x60 cm



Steel 120x60 cm, 60x60 cm

White 120x60 cm, 60x60 cm

Maxhome / Stonemood

Płytki gresowe matowe



Steel 80x80 cm, 60x60 cm

Silver 80x80 cm, 60x60 cm

White 80x80 cm, 60x60 cm

Sand 80x80 cm, 60x60 cm

Grey 80x80 cm, 60x60 cm

Brown 80x80 cm, 60x60 cm

Maxhome / Woodmax

Płytki gresowe matowe

Brown 20x120 cm

Gris 20x120 cm

Desert 20x120 cm

Nugat 20x120 cm

Maxhome / Dreamwood

Płytki gresowe matowe

Beige 20x120 cm

Honey 20x120 cm

Brown 20x120 cm

Maxhome / Riviera

Płytki gresowe matowe lub lappato



Antracite 75x75 cm, 60x60 cm

Beige 75x75 cm, 60x60 cm

Grey 75x75 cm, 60x60 cm



White 75x75 cm, 60x60 cm



Silver 75x75 cm, 60x60 cm



Maxhome / Naturfloor

Płytki gresowe matowe

Castano 20x120 cm

Larix 20x120 cm

Nogal 20x120 cm

Honey 20x120 cm

Oak 20x120 cm

Betula 20x120 cm

Quercus 20x120 cm

Maxhome / Malmo

Płytki gresowe matowe

White 120x60 cm, 60x60 cm

Avorio 120x60 cm, 60x60 cm

Silver 120x60 cm, 60x60 cm



Grey 120x60 cm, 60x60 cm



Dark grey 120x60 cm, 60x60 cm

Maxhome / Modena

Płytki gresowe matowe

White 120x60 cm

Grey 120x60 cm



Dark Grey 120x60 cm

WYPOSAŻENIE ŁAZIENKOWE

Riho

Wanny

Miami

Lima

Besco

Wanny

Shea

Quadro

MOBI WALK IN

Mobi

Zestaw prysznicowy

Runa

Liva

Labos

Resto

Odpływy liniowe

Kludi

Kolumna prysznicowa

Dual Shower Term.

Werit

Jomotech

Chrom

Czarny mat

Biały

ARMATURA

Kludi

Ameo

Bozz

P&S

Hansgrohe

Talis E

Talis S

Novus

Steinberg

Seria 111

Seria 100

Mobi

Runa

Liva

Shenya

Mobi

Umywalki

Moon

Selja

WC

Lucky

Enjoy

Duravit

Umywalki

D-Code podblatowa

D-Code

WC

D-Code Rimless

Cerastyle

Umywalki

Arte

Arte

PROGRAMY LOJALNOŚCIOWE

Wyposażenie Wnętrz Karta Rabatowa

Uważamy, że podstawą efektownego wykończenia wnętrz jest projekt mieszkania, który powinien być sumą przemyślanych rozwiązań funkcjonalnych i dobrze dobranych dodatków dekoracyjnych. Dlatego z myślą o naszych klientach stworzyliśmy program rabatowy, który pozwala na zakup dodatków i elementów wyposażenia wnętrz po atrakcyjnych cenach. Klient, który zdecyduje się na jeden z programów wykończenia wnętrz „pod klucz" Deer Design otrzymuje kartę rabatową z indywidualnym kodem rabatowym.

Karta ta uprawnia do skorzystania z rabatów w sklepach naszych Partnerów. Do tego ścisłego grona zaprosiliśmy tylko wyselekcjonowane firmy z atrakcyjną ofertą nowoczesnych mebli, oświetlenia i dodatków wnętrz.

Ambasador Deer Design

Ty też możesz zostać Ambasadorem DEER DESIGN! Cenisz sobie pięknie zaprojektowane wnętrza? Lubisz design i chciałbyś, aby gościł on w domach i mieszkaniach Twoich bliskich? To proste! Poleć nasze usługi swoim znajomym lub rodzinie i odbierz 500 zł za każde skuteczne polecenie! Szczegółowe informacje dotyczące Karty Rabatowej oraz akcji Ambasador DEER DESIGN dostępne są na stronie www.deerdesign.pl/programy-lojalnosciowe

Program Rabatowy Deer Design

Dostęp do unikalnych produktów wyposażenia wnętrz w atrakcyjnych cenach

Dostęp do stałych zniżek w sklepach naszych Partnerów w całej Polsce

Możliwość skorzystania z rabatów w niszowych sklepach w Polsce

Oszczędność pieniędzy

Zabudowa Kuchenna i Meble Na Wymiar

Pracownia stolarska DEER WOOD to doskonałość i zaangażowanie przy tworzeniu wyjątkowych mebli. Oryginalne i ponadczasowe meble osadzone w trendach i wykonane z wysokiej jakości materiałów. Najlepsi eksperci w dziedzinie projektowania mebli potrafią stworzyć niesztampowe rozwiązania, których nie oferują masowi producenci.

Przekonaj się, że wszystko co piękne może być praktyczne! Jakość i wygoda w czasach, kiedy wolny czas staje się luksusem. Zaprojektuj z nami praktyczne garderoby i systemy przechowywania. Wygodna kuchnia w której cała rodzina pozna przyjemność wspólnego gotowania. Każdy z mieszkańców znajdzie miejsce na swoje rzeczy, książki, kosmetyki i odnajdzie swój własny kąt do odpoczynku.

Deer Wood to miejsce, gdzie design staję się jeszcze bliższy, stworzysz z najlepszymi projektantami mebel, który stanie się najważniejszą częścią Twojego domu, a teoria, że piękne rzeczy są niefunkcjonalne, odejdzie w niepamięć. Może to właśnie Twój mebel przerodzi się w osobiste i unikatowe dzieło sztuki.

Deer Wood

Projekt i realizacja Deer Design / Deer Wood

Zabudowa Meblowa - Krok Po Kroku

01 Porada projektowa - rozpoznanie potrzeb i indywidualna wycena zabudowy
02 Zawarcie umowy projektowo-realizacyjnej
03 Inwentaryzacja
04 Wybór materiałów, wyposażenie i AGD
05 Projekt techniczny mebli
06 Weryfikacja wyceny
07 Protokół odbioru projektu i zlecenia realizacji (ewentualny aneks do umowy)
08 Pomiar przedprodukcyjny i produkcja mebli
09 Montaż
10 Odbiór

Projekt i realizacja Deer Design / Deer Wood

Specyfikacja Projektowa

- W przypadku kolejnych konsultacji i spotkań z architektem koszt takiego spotkania wynosi 250 zł brutto.
- W przypadku sporządzenia kolejnych projektów po wcześniejszej akceptacji innej wersji koszt takiego projektu wynosi 100 zł brutto za branżę.
- W przypadku zlecenia dodatkowych wizualizacji, każde dodatkowo ujęcie wynosi 500 zł brutto.

LP.	Rodzaj	Opis
ETAP KONCEPCYJNY		
1.	Projekt układu funkcjonalnego w skali 1:50	Propozycja układu mebli ruchomych, zabudowy kuchennej, zabudowy szaf wnękowych, propozycja zmian układu ścian działowych, do 3 wersji
2.	Wizualizacje	Wizualizacje pomieszczeń: kuchnia (jeżeli jest połączona z salonem, to ujęcie razem z salonem) – 2 widoki do 2 wersji, łazienka/WC – 2 widoki – do 2 wersji
3.	Dobór materiałów wykończeniowych	Określenie kolorystyki, dobór materiałów wg katalogu produktów : podłogi, płytki, drzwi, listwy, ceramika i armatura łazienkowa, farby itp.
ETAP WYKONAWCZY		
4.	Projekt w skali 1:50 Projekt w skali 1:20	A.01 Inwentaryzacja lokalu A.02 Zaakceptowany układ funkcjonalny A.03 Zmiany budowlane A.04 Instalacja elektryczna A.05 Instalacja wodno-kanalizacyjna i centralnego ogrzewania A.06 Projekt wykończenia ścian A.07 Układ podłóg A.08 Rzut łazienki A.09 Widok ścian łazienki A A.10 Widok ścian łazienki B A.11 Widok ścian łazienki C A.12 Widok ścian łazienki D A.13 Wizualizacje łazienki (jeżeli ostatnia wersja jest aktualna) A.14 Wizualizacje kuchni/salonu z kuchnią (jeżeli ostatnia wersja jest aktualna) UWAGA: bardziej rozbudowane projekty mogą zawierać większą ilość arkuszy w dokumentacji
5.	Kosztorys	Przygotowanie kosztorysu wykonawczego z uwzględnieniem zastosowanych materiałów i przewidzianych prac budowlano-remontowych
6.	Dobór oświetlenia	Dobór oświetlenia, określenie rodzaju i rekomendowanej lokalizacji w pomieszczeniu – z oferty marki Maxlight lub innych dostępnych w salonie Maxfliz
7.	Dobór wyposażenia	Dobór wyposażenia wnętrz w postaci mebli ruchomych z podziałem na pomieszczenia – z oferty marki Maxliving lub innych dostępnych w salonie Maxfliz
8.	Ilość spotkań	Ilość spotkań z Klientem w celu ustalenia szczegółów projektu – do 5 spotkań po 60 minut

Specyfikacja Części Materiałowej i Wykonawczej

- Istnieje możliwość wymiany produktów z katalogu na inne, jest to jednak możliwe jedynie w zakresie oferty dostępnej w salonie Maxfliz,
- Zastosowanie płytek dekoracyjnych oraz mozaiki za dopłatą, wg indywidulnej wyceny.
- Możliwość zastosowania innych materiałów typu okładziny z cegły, tapety itp. wg indywidualnej wyceny jeżeli znajdują się w ofercie salonu Maxfliz,
- Prace wykończeniowe nie przewidują prac dodatkowych takich jak np. zmiany instalacji wodno-kanalizacyjnej, wyburzenia lub postawienie dodatkowych ścian, wykonanie sufitu podwieszanego, zmiany instalacji elektrycznej, montaż oświetlenia, gładzie gipsowe, ułożenie dodatkowych okładzin lub tapet itp. Prace dodatkowe podlegają indywidualnej wycenie.
- Koszt programu „pod klucz" wyliczany jest na podstawie powierzchni użytkowej mieszkania. Przyjęta wysokość pomieszczeń w ramach programu to 270 cm. W przypadku powierzchni pomocniczych jak antresole czy powierzchnie pod skosami oraz wyższych lokali Wykonawca ma prawo do ceny doliczyć koszt wykończenia dla powierzchni dodatkowej.
- Planowana ilość i rozmieszczenie materiałów instalacyjnych i wykończeniowych zgodna z rzutem deweloperskim.

Pomieszczenie	Przeznaczenie	Specyfikacja wykończeniowa
Łazienka	Wykończenie ścian, sufitów i podłóg	Hydroizolacja strefy mokrej. Ułożenie glazury na ścianach do wysokości 220 cm, płytki rozdzielone za pomocą krzyżyków dopasowanych do specyfiki płytek, fugowanie – fuga Kerakoll/Sopro lub MAPEI. Gładzenie sufitów i ścian powyżej płytek. Malowanie ścian oraz sufitów na biało - Farby Flugger Dekso 5 odporne na wilgoć Ułożenie płytek podłogowych/gresu. Szlifowanie płytek 45² do długości 220 cm na kominie oraz 220cm na stelażu. Lustro klejone do powierzchni 1,5 m².
	Armatura łazienkowa	Montaż baterii wannowej/prysznicowej oraz umywalkowej. Bateria wannowa natynkowa z zestawem natryskowym na uchwycie punktowym lub bateria prysznicowa zgodna z propozycjami w katalogu SOUL, bateria umywalkowa stojąca.
	Ceramika łazienkowa	Montaż stelaża podtynkowego Werit - zestaw z wspornikami i przyciskiem do wyboru z katalogu SOUL i misy podwieszanej WC. Montaż umywalki wiszącej, nablatowa do indywidualnej wyceny. Montaż i osadzenie wanny lub odpływu liniowego wraz ze ścianką boczną. Umywalka wisząca lub nablatowa zgodna z katalogiem SOUL z syfonem bez postumentu, misa ustępowa podwieszana z deską zależną od modelu, wanna akrylowa z syfonem. Wanna lub odpływ liniowy wraz ze ścianką walk-in zgodne z katalogiem SOUL. Przy zastosowaniu odpływu liniowego może pojawić się konieczność wymuszenia spadku poprzez podmurowanie brodzika. Istnieje możliwość wymiany odpływu liniowego na tradycyjny brodzik wraz z kabiną po indywidualnej wycenie. Wykończenie przewiduje montaż ceramiki i armatury łazienkowej wg pierwotnego układu mieszkania przy założeniu jednej sztuki umywalki, WC, wanny lub prysznica. Dodatkowe przyłącza wraz z ceramiką i armaturą podlegają indywidualnej wycenie i dopłacie.
Hol	Wykończenie ścian, sufitów i podłóg	Malowanie – Farby z mieszalnika Flugger Flutex 10, dla sufitów farba biała Flugger Flutex 2s. Ułożenie płytek podłogowych/ gresu na podłodze. Cokoły ceramiczne zgodne z płytkami podłogowymi lub MDF Ter Hurne zgodnie z katalogiem SOUL. Możliwe ułożenie deski, paneli laminowanych lub paneli winylowych w tym pomieszczeniu w zakresie programu. Łączenie podłóg korkiem lub masą, w przypadku paneli laminowanych listwą łączeniową.
Kuchnia	Wykończenie ścian, sufitów i podłóg	Ułożenie płytek w pasie roboczym pomiędzy szafkami w kuchni do 60 cm wysokości, ułożenie płytek podłogowych/gresu w kuchni. Bez płytek dekoracyjnych. Cokoły ceramiczne zgodne z płytkami podłogowymi lub MDF Ter Hurne zgodnie z katalogiem SOUL. Możliwe ułożenie deski, paneli laminowanych lub paneli winylowych w tym pomieszczeniu w zakresie programu. Malowanie – Farby z mieszalnika Flugger Flutex 10, dla sufitów farba biała Flugger Flutex 2s. Łączenie podłóg korkiem lub masą, w przypadku paneli laminowanych listwą łączeniową.
Pokoje, sypialnie	Wykończenie ścian, sufitów i podłóg	Malowanie – Farby z mieszalnika Flugger Flutex 10,, dla sufitów farba biała Flugger Flutex 2s. Ułożenie podłogi drewnianej, laminowanej lub winylowej zgodnie z katalogiem SOUL. Łączenie podłóg korkiem lub masą, w przypadku paneli laminowanych listwą łączeniową. Listwy przypodłogowe MDF Ter Hurne zgodnie z katalogiem SOUL.W pomieszczeniach innych niż łazienka, hol lub kuchnia nie mieście się położenie gresu w ramach programu, jest możliwe za dodatkową opłatą.
Wszystkie pomieszczenia	Drzwi wewnętrzne	Dostosowanie otworów do wymogów producenta. Montaż drzwi. Drzwi wewnętrze jednoskrzydłowe do 80 cm z podstawową ościeżnicą regulowaną, przylgową z widocznymi zawiasami do grubości muru max 16 cm. Wypełnienie – wkład stabilizujący „plaster miodu", chyba że specyfika skrzydła wskazuje inaczej. Drzwi wyposażone w klamki. Drzwi łazienkowe z podcięciem wentylacyjnym oraz blokadą WC. Dodatkowe wkładki i szyldy za dopłatą.
	Materiały budowlane	W ramach wykończenia stosuje się kleje, fugi, grunty, taśmy, folię w płynie, korek .itp.

Porozmawiaj z architektem o najlepszym programie dla Ciebie:

Salon Maxfliz
ul. Puławska 452
02-884 Warszawa

Godziny otwarcia:
pon-pt – 10.00-19.00
sobota – 10.00-18.00

+48 730 345 345
maxfliz@deerdesign.pl

Deer Design Sp. z o.o.
www.urzadzenipodklucz.pl

DEER DESIGN & MAXFLIZ®